

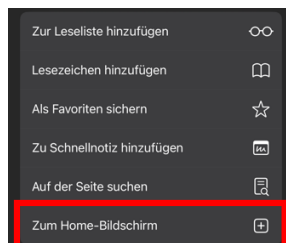
Erstellung eines App-Shortcuts für das private Mitgliederverzeichnis auf iOS oder Android

1. Auf iOS mit Safari

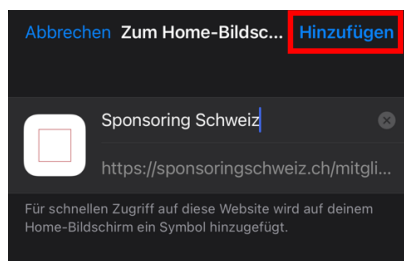
- Auf der Sponsoring Schweiz Website einloggen und auf die Seite "Mitgliederverzeichnis Privat" unter sponsoringschweiz.ch/mitgliederverzeichnis-privat navigieren oder [hier](#) klicken
- Auf das Share-Icon in der Navigation klicken



- Runterscrollen bis zu der Option "Zum Home-Bildschirm"




- Dann den Namen anpassen und auf hinzufügen klicken

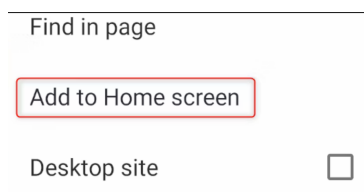


2. Auf Android mit Google Chrome

- Auf der Sponsoring Schweiz Website einloggen und auf die Seite "Mitgliederverzeichnis Privat" unter sponsoringschweiz.ch/mitgliederverzeichnis-privat navigieren oder [hier](#) klicken
- Klicke auf die 3 Punkte



- Dann die Option "Zum Startbildschirm hinzufügen" auswählen

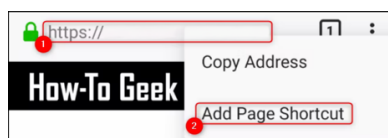


- Dann auf automatisch Hinzufügen klicken



3. Auf Android mit Mozilla Firefox

- Auf der Sponsoring Schweiz Website einloggen und auf die Seite "Mitgliederverzeichnis Privat" unter sponsoringschweiz.ch/mitgliederverzeichnis-privat navigieren oder [hier](#) klicken
- Lange auf die Adresszeile klicken
- Dann beim Pop-Up "Seitenverknüpfung hinzufügen" auswählen



- Dann auf automatisch Hinzufügen klicken

